


# 『ັດ ເລກສ່ວນ ທີ່ຂະໜາດເທົ່າກັນ』



【ຊັ້ນຮຽນ】 ບໍ່ 5

【ຈຸດປະສົງ-ແນໃສ່】 ໃຫ້ ນັກຮຽນ ສາມາດ ເຂົ້າໃຈ

ການປະກອບ ກຽວກັບ ເລກສ່ວນ ທີ່ຂະໜາດເທົ່າກັນ




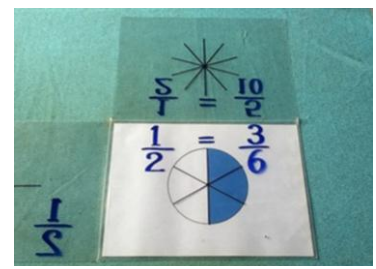


ດ້ວຍ ການເບິ່ງ ເລກສ່ວນ ແລ້ວ ແຍກ ເທົ່າກັນ.

【ວັດຖຸທິຜະລິດ】 • ເຈ້ຍຂາວ 1ໃບ • ສະກຸ່ອດ

【ວິທີນຳໃຊ້】

• ເຈ້ຍຢາງໃສ 3ໃບ • ເຝັດສີ 2ສີ

【  $1/2 = 2/4 = 3/6 = 5/10$  】



【  $1/3 = 2/6 = 6/18$  】

